

訪日外客数で見る


多言語対応

～意外と優先順位の低い言語～

.....

DegiNova 代表: 松崎 祐弥

インバウンド屋さん



はじめに

訪日外客数で考える多言語対応

多言語化

Website - <https://deginova.com>

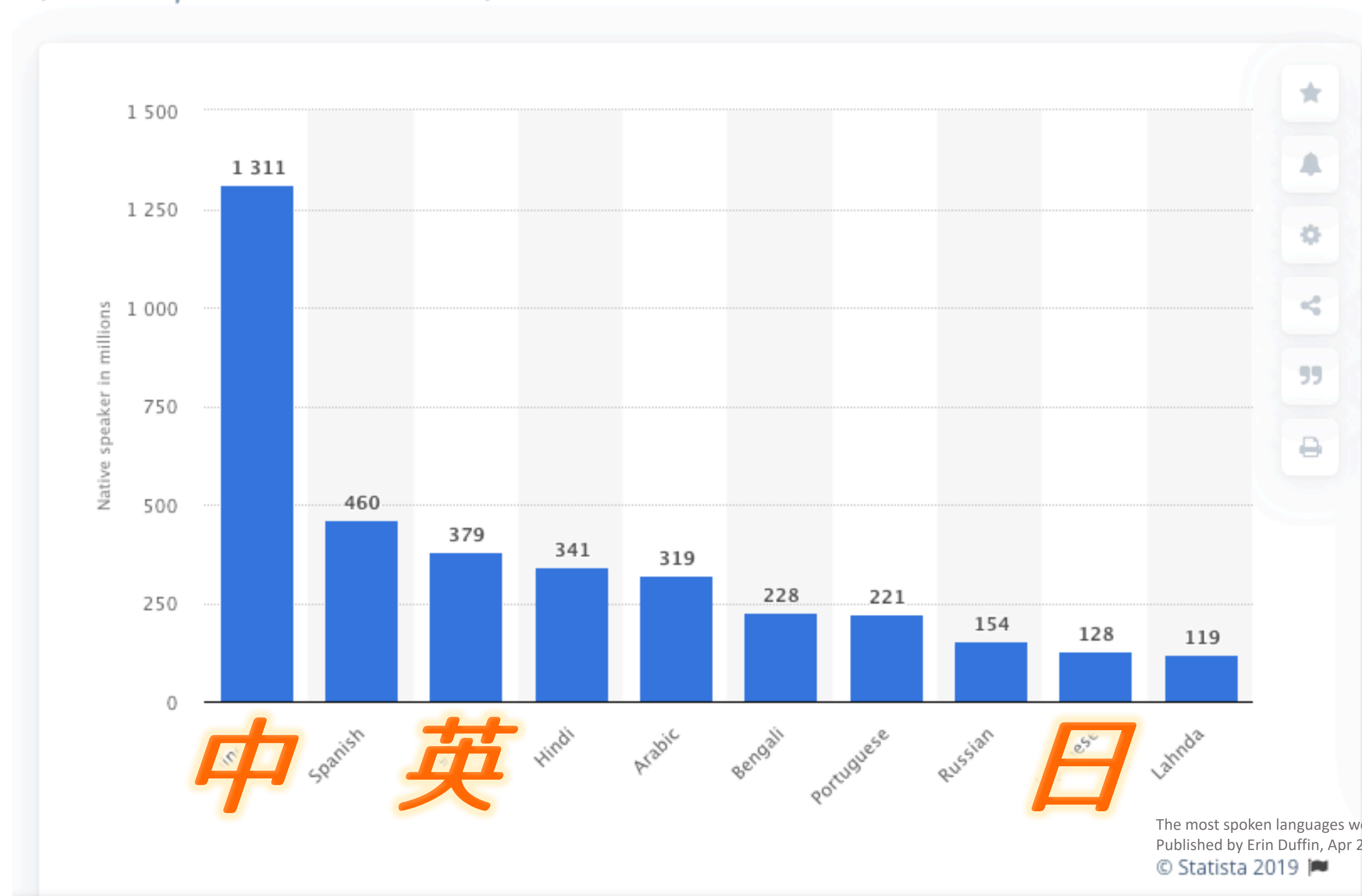
YouTube Channel - Yuya 橘子叔叔 (みかんおじさん)

はじめに

訪日外客数で考える多言語対応

The most spoken languages worldwide

(native speakers in millions)



The most spoken languages worldwide
Published by Erin Duffin, Apr 29, 2019
© Statista 2019

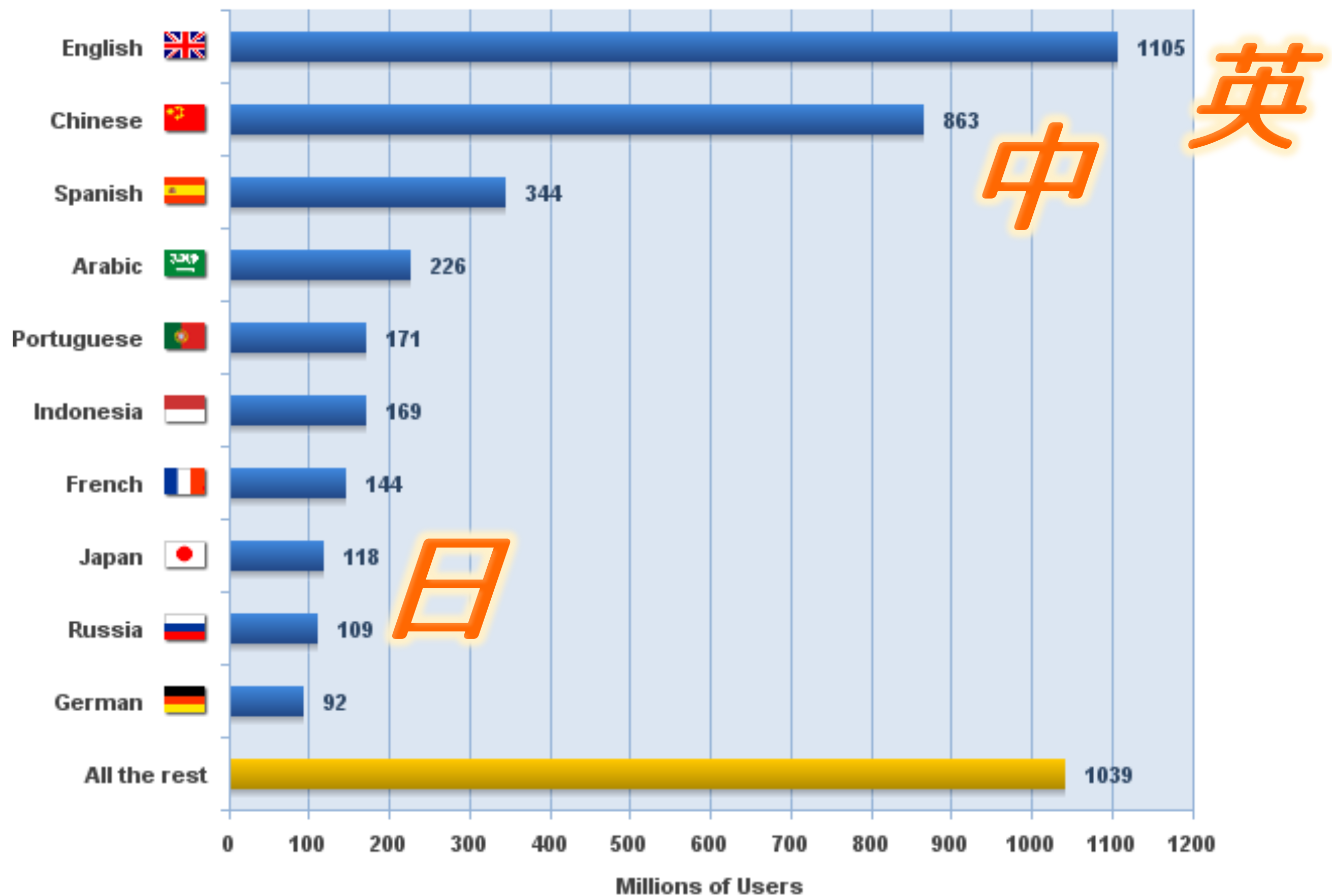
Website - <https://deginova.com>

YouTube Channel - Yuya 橘子叔叔 (みかんおじさん)

はじめに

訪日外客数で考える多言語対応

Top Ten Languages in the Internet in Millions of users - April 2019



Source: Internet World Stats - www.internetworldstats.com/stats7.htm
Estimated total Internet users are 4,386,485,541 in April 30, 2019
Copyright © 2019, Miniwatts Marketing Group

Website - <https://deginova.com>

YouTube Channel - Yuya 橘子叔叔 (みかんおじさん)

はじめに

訪日外客数で考える多言語対応

結論

英語と中国語

Website - <https://deginova.com>

YouTube Channel - Yuya 橘子叔叔 (みかんおじさん)

2018年 国別訪日外客数ランキング

訪日外客数で考える多言語対応

2018 順位	大エリア	エリア	国名	訪日外客数	比率
1	アジア	東アジア	中国	8,380,100	26.9%
2	アジア	東アジア	韓国	7,539,000	24.2%
3	アジア	東アジア	台湾	4,757,300	15.3%
4	アジア	東アジア	香港	2,207,900	7.1%
5	欧米	北米	アメリカ	1,526,500	4.9%
6	アジア	東南アジア	タイ	1,132,100	3.6%
7	欧米	豪	オーストラリア	552,400	1.8%
8	アジア	東南アジア	フィリピン	504,000	1.6%
9	アジア	東南アジア	マレーシア	468,300	1.5%
10	アジア	東南アジア	シンガポール	437,300	1.4%
11	アジア	東南アジア	インドネシア	396,900	1.3%
12	アジア	東南アジア	ベトナム	389,100	1.2%
13	欧米	ヨーロッパ	イギリス	334,000	1.1%
14	欧米	北米	カナダ	330,500	1.1%
15	欧米	ヨーロッパ	フランス	304,900	1.0%
16	欧米	ヨーロッパ	ドイツ	215,300	0.7%
17	アジア	南アジア	インド	154,100	0.5%
18	欧米	ヨーロッパ	イタリア	150,000	0.5%
19	欧米	ヨーロッパ	スペイン	118,900	0.4%
20	欧米	ヨーロッパ	ロシア	94,800	0.3%
21		その他	その他	1,198,500	3.8%
			合計	31,191,900	100.0%

東アジア4カ国

約75%

東南アジア

約10%

北米

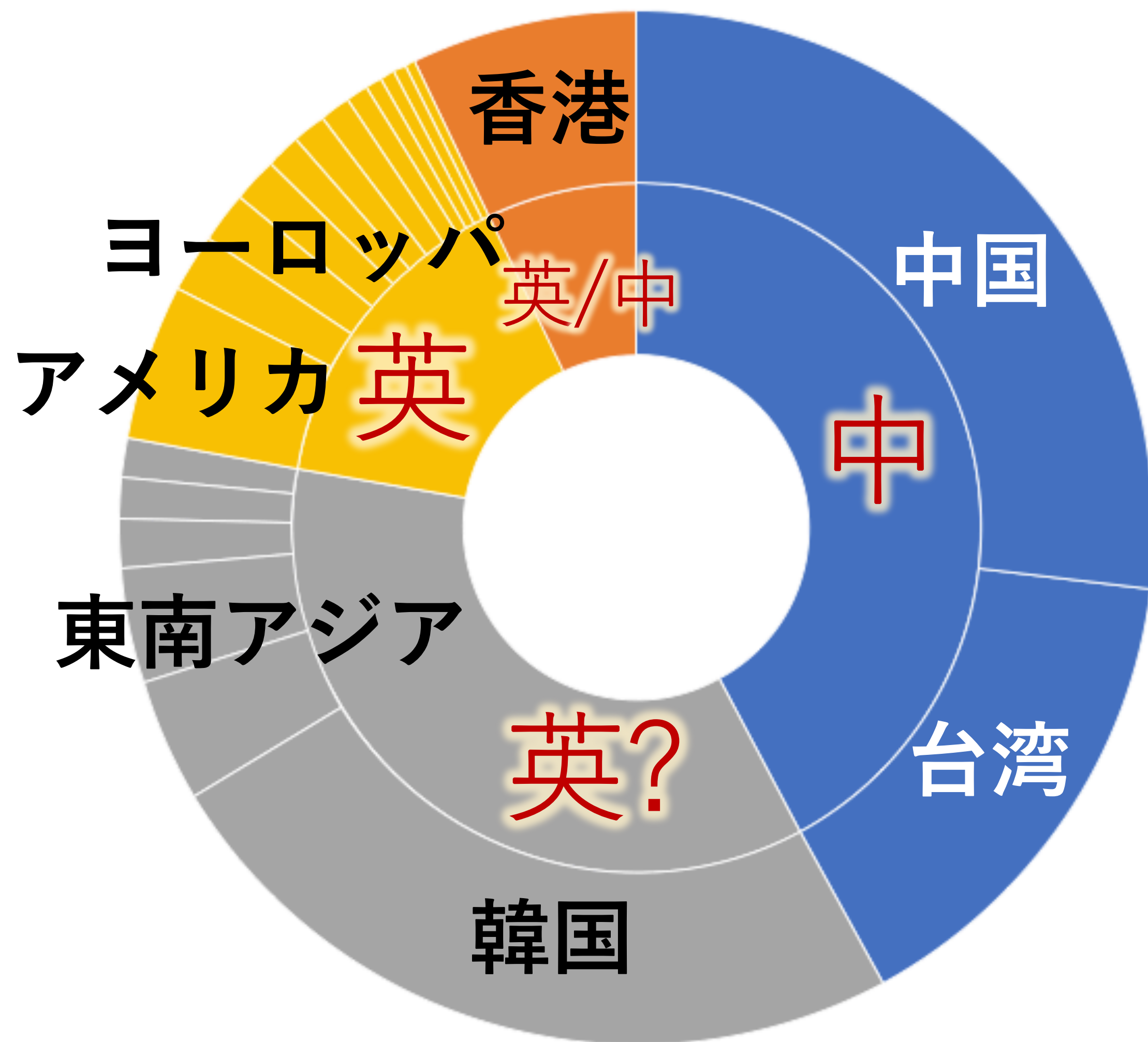
約6%

ヨーロッパ

約4%

言語別比率比較

訪日外客数で考える多言語対応



2018 順位	言語	国名	訪日外客数	比率
1	中	中国	8,380,100	26.9%
3	中	台湾	4,757,300	15.3%
4	中&英	香港	2,207,900	7.1%
2	英?	韓国	7,539,000	24.2%
6	英?	タイ	1,132,100	3.6%
9	英?	マレーシア	468,300	1.5%
11	英?	インドネシア	396,900	1.3%
12	英?	ベトナム	389,100	1.2%
21	英?	その他	1,198,500	3.8%
5	英	アメリカ	1,526,500	4.9%
7	英	オーストラリア	552,400	1.8%
8	英	フィリピン	504,000	1.6%
10	英	シンガポール	437,300	1.4%
13	英	イギリス	334,000	1.1%
14	英	カナダ	330,500	1.1%
15	英	フランス	304,900	1.0%
16	英	ドイツ	215,300	0.7%
17	英	インド	154,100	0.5%
18	英	イタリア	150,000	0.5%
19	英	スペイン	118,900	0.4%
20	英	ロシア	94,800	0.3%
		合計	31,191,900	100.0%

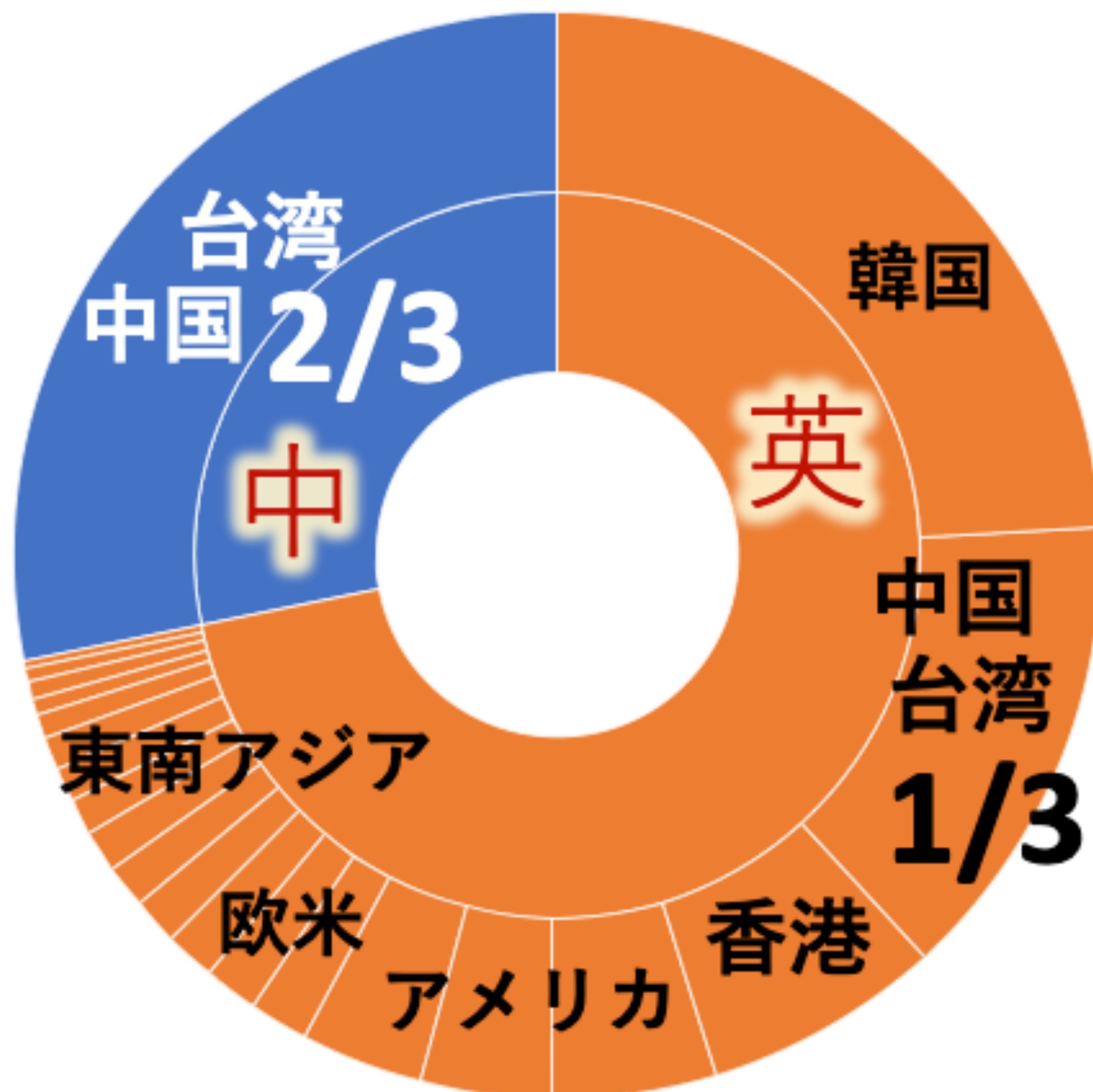
中国語
40%

英語
20%

その他
40%

英：中のカバー率比較

訪日外客数で考える多言語対応



言語	国名	訪日外客数	比率
中	中国・台湾 2/3	8,758,266	28.1%
英	中国・台湾 1/3	4,379,133	14.0%
英	香港	2,207,900	7.1%
英	韓国	7,539,000	24.2%
英	タイ	1,132,100	3.6%
英	マレーシア	468,300	1.5%
英	インドネシア	396,900	1.3%
英	ベトナム	389,100	1.2%
英	その他	1,198,500	3.8%
英	アメリカ	1,526,500	4.9%
英	オーストラリア	552,400	1.8%
英	フィリピン	504,000	1.6%
英	シンガポール	437,300	1.4%
英	イギリス	334,000	1.1%
英	カナダ	330,500	1.1%
英	フランス	304,900	1.0%
英	ドイツ	215,300	0.7%
英	インド	154,100	0.5%
英	イタリア	150,000	0.5%
英	スペイン	118,900	0.4%
英	ロシア	94,800	0.3%
	合計	31,191,899	100.0%

英語

70%

中国語

30%

1. どの言語から手を付けるべき？

A. ①英語 ②中国語

1. 中国語の2種類の違いと、優先順位は？

A. ①簡体字: 大陸やシンガポールで使用される文字

②繁体字: 台湾や香港で使用される文字

氣→気→气

關→関→关

龍→龍→龙

賣→売→卖

中国 (簡体字) > **台湾+香港 (繁体字)**



英語や中国語も使っているプライベートチャンネル

Yuya 橋子叔叔 (みかんおじさん)


今回の資料は下記のURLから無料ダウンロード可能です

deginova.com/download

Thank You!

 Deginova

 JAPAN
INBOUND

SHIKOKU

TOURS

 四国酒
SHIKOKU SAKE

Deginova デジノバ

<https://deginova.com>

contact@deginova.com

四国ツアーズ Shikoku Tours

<https://shikokutours.com>

Barcelona, Spain

ジャパンインバウンド

<https://japaninbound.com>

info@japaninbound.com